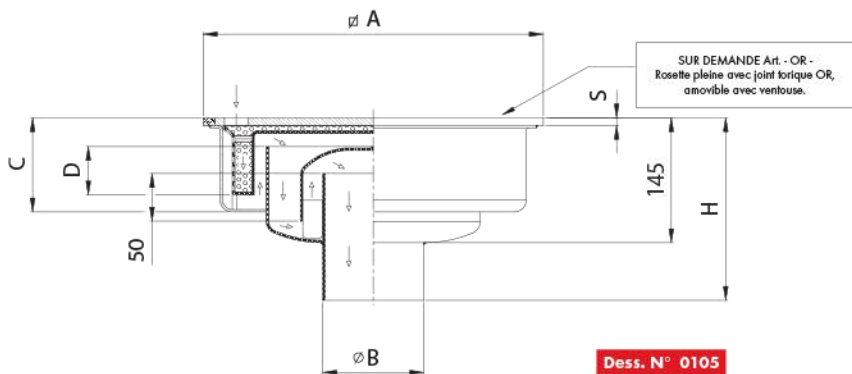


construit en acier inoxydable AISI 304 - AISI 316 sur demande

## Siphons de sol carrés à sortie verticale, avec double siphon anti-odeurs et panier amovible.

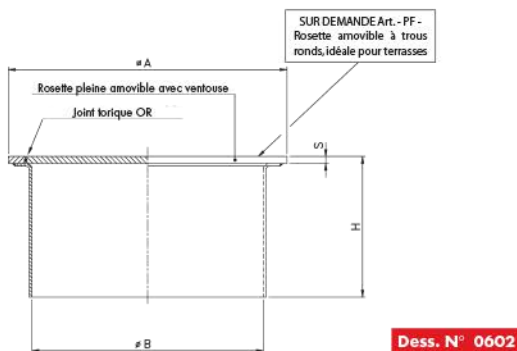


Dess. N° 0105



Article	DIMENSIONS en mm						DEBIT lit/min	CHARGE en Kg	
	∅ A	S	∅ B	C	D	H		CHARGE CONCENTRÉE	CHARGE RÉPARTIE
110 V 358 DS	350	8	110	130	50	220	120	900	8000

## Regards de visite carrés avec rosette pleine et joint torique OR

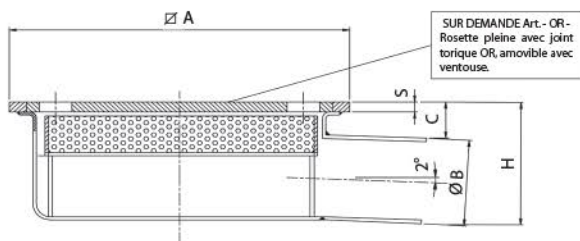


Dess. N° 0602



Article	DIMENSIONS en mm				CHARGE ROSETTE en Kg		
	∅ A	S	∅ B	H	CHARGE CONCENTRÉE	CHARGE RÉPARTIE	
75 OR 106	100	6	75	50	1000	10000	Avec rosette à trous ronds, idéale pour terrasses
110 OR 156	150	6	110	50	1000	10000	Avec rosette à trous ronds, idéale pour terrasses
160 OR 206	200	6	160	50	1000	10000	
215 OR 258	250	8	215	50	1000	10000	
215 OR 308	300	8	215	50	1000	10000	
315 OR 358	350	8	315	50	900	8000	

## Siphons de sol hyper-surbaissés à sortie directe, conçus pour un encombrement minimum en hauteur, idéals où la hauteur de construction est limitée



Dess. N° 0024



N.B. - Toutes les mesures peuvent être changées sur demande

Article	DIMENSIONS en mm					DEBIT lit/min	CHARGE ROSETTE en Kg	
	∅ A	S	∅ B	C	H		CHARGE CONCENTRÉE	CHARGE RÉPARTIE
D30L156	150	6	30	20	50	10	1000	10000
D40L206	200	6	40	20	60	20	1000	10000
D50L258	250	8	50	20	70	50	1000	10000
D63L308	300	8	63	30	93	60	1000	10000