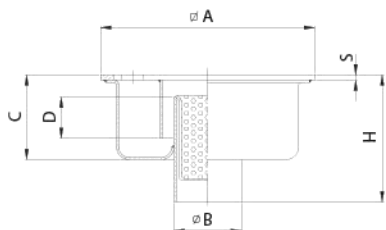


construit en acier inoxydable AISI 304 - AISI 316 sur demande

Siphons de sol standards et surbaissés carrés à sortie verticale, avec panier indépendant amovible

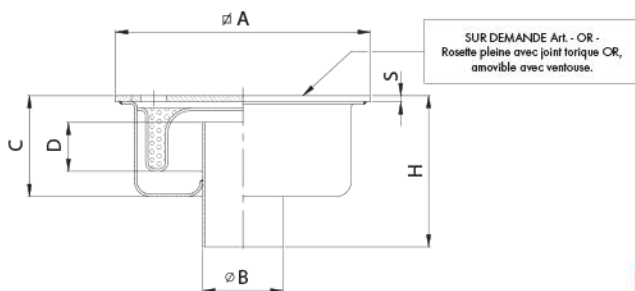


Dess. N° 0113

Article	DIMENSIONS en mm						DÉBIT lit/min	CHARGE en Kg		
	∅ A	S	∅ B	C	D	H		CHARGE CONCENTRÉE	CHARGE RÉPARTIE	
R-surbaissé										
40 V 106	100	6	40	40	15	80	12	1000	10000	
50 V 156	150	6	50	50	25	90	40	1000	10000	
R 50 V 206	200	6	50	50	20	90	40	1000	10000	Surbaissé
R 63 V 206	200	6	63	50	20	90	50	1000	10000	Surbaissé
63 V 206	200	6	63	75	40	120	50	1000	10000	
80 V 256	250	6	80	110	55	180	80	950	8500	
R 104 V 256	250	6	104	60	20	120	135	950	8500	Surbaissé
104 V 256	250	6	104	110	55	180	135	950	8500	
104 V 258	250	8	104	110	55	180	135	1200	12000	
R 104 V 306	300	6	104	60	20	120	135	950	8500	Surbaissé
104 V 306	300	6	104	110	55	180	135	950	8500	
R 110 V 308	300	8	110	60	20	120	135	1200	12000	Surbaissé
110 V 308	300	8	110	110	55	180	135	1200	12000	
110 V 358	350	8	110	130	55	200	135	900	8000	
154 V 358	350	8	154	130	55	230	220	900	8000	



Siphons de sol standards et surbaissés carrés à sortie verticale, avec panier cloche amovible

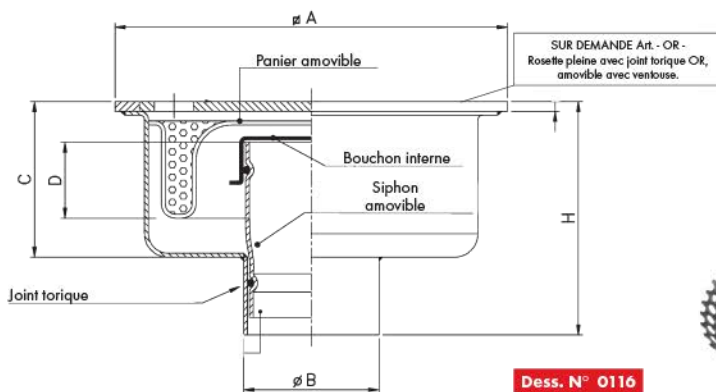


Dess. N° 0114

Article	DIMENSIONS en mm						DÉBIT lit/min	CHARGE en Kg		
	∅ A	S	∅ B	C	D	H		CHARGE CONCENTRÉE	CHARGE RÉPARTIE	
R-surbaissé										
80 VCE 258	250	8	80	110	55	180	80	1000	10000	
R 104 VCE 258	250	8	104	60	20	120	135	1000	10000	Surbaissé
104 VCE 258	250	8	104	110	55	180	135	1000	10000	
R 63 VCE 308	300	8	63	60	20	120	50	1000	10000	Surbaissé
R 104 VCE 308	300	8	104	60	20	120	135	1000	10000	Surbaissé
104 VCE 308	300	8	104	110	55	180	135	1000	10000	
110 VCE 308	300	8	110	110	55	180	135	1000	10000	Recommandé
110 VCE 358	350	8	110	130	55	200	135	850	4500	
154 VCE 358	350	8	154	130	55	230	220	850	4500	



Siphon de sol à sortie verticale, siphon anti-odeurs amovible et bouchon interne



Dess. N° 0116

Article	DIMENSIONS en mm						DÉBIT lit/min	CHARGE en Kg		
	∅ A	S	∅ B	C	D	H		CHARGE CONCENTRÉE	CHARGE RÉPARTIE	
110 E VCE 308	300	8	110	110	55	180	135	1000	10000	



N.B.: - Les informations reportées sur les dessins techniques ne doivent pas être considérées comme contraignantes. Toutes les dimensions peuvent être changées sur demande.
- Ces dessins, descriptions et photos sont propriété de INOXSYSTEM® et ils ne peuvent pas être reproduits ou copiés sans notre autorisation écrite.