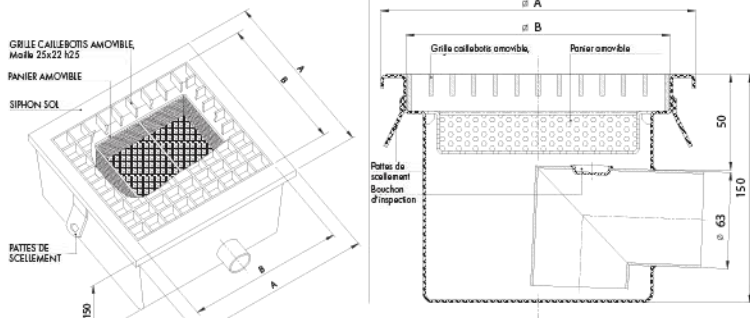


construit en acier inoxydable épaisseur 2 mm AISI 304 - AISI 316 sur demande

## Systèmes de drainage pour planchers - ligne « Caniveau et siphons de sol avec grille Caillebotis Standard »

SIPHON DE SOL CARRÉ EN ACIER INOXYDABLE AVEC GRILLE CAILLEBOTIS STANDARD, PANIER AMOVIBLE ET SYSTÈME ANTI-ODEURS INTÉGRÉ

SORTIE HORIZONTALE



ARTICLE	A	B
PGO 20 20	200	150
PGO 30 30	300	250
PGO 40 40	400	350
PGO 50 50	500	450

Dimensions en mm

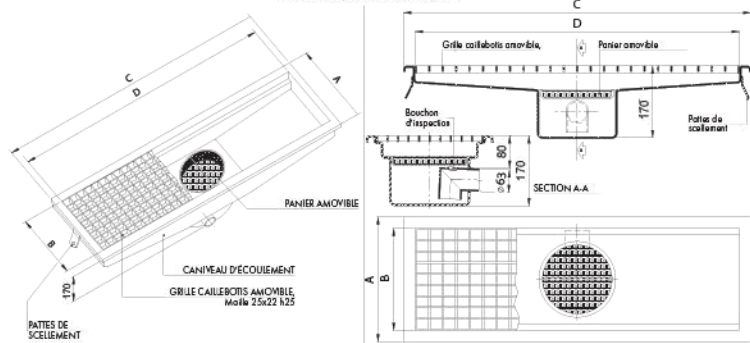
IDEAUX POUR CUISINES DE RESTAURANTS ET SECTIONS D'USINE ALIMENTAIRE



art. PGO ..... Dess. N° 0412

CANIVEAU AVEC GRILLE CAILLEBOTIS STANDARD, AVEC SIPHON AVEC PANIER AMOVIBLE ET SYSTÈME ANTI-ODEURS INTÉGRÉ

SORTIE CENTRALE HORIZONTALE



ARTICLE	A	B	C	D	ARTICLE	A	B	C	D	ARTICLE	A	B	C	D
CGO 20 105	200	150	1050	1000	CGO 20 205	200	150	2050	2000	CGO 20 305	200	150	3050	3000
CGO 30 105	300	250	1050	1000	CGO 30 205	300	250	2050	2000	CGO 30 305	300	250	3050	3000
CGO 40 105	400	350	1050	1000	CGO 40 205	400	350	2050	2000	CGO 40 305	400	350	3050	3000
CGO 50 105	500	450	1050	1000	CGO 50 205	500	450	2050	2000	CGO 50 305	500	450	3050	3000

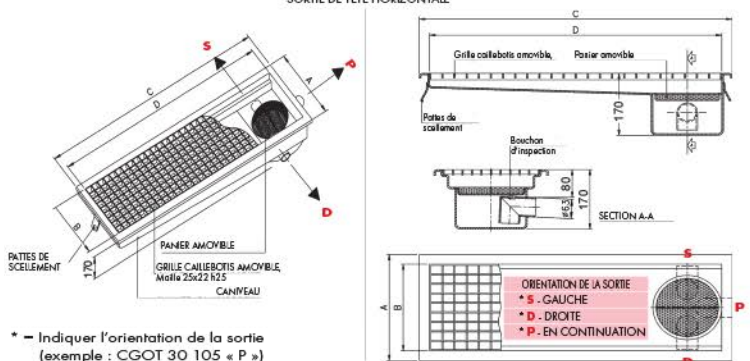
Dimensions en mm



art. CGO ..... Dess. N° 0914

CANIVEAU AVEC GRILLE CAILLEBOTIS STANDARD, AVEC SIPHON AVEC PANIER AMOVIBLE ET SYSTÈME ANTI-ODEURS INTÉGRÉ

SORTIE DE TÊTE HORIZONTALE



\* - Indiquer l'orientation de la sortie (exemple : CGOT 30 105 « P »)

ARTICLE	A	B	C	D	ARTICLE	A	B	C	D	ARTICLE	A	B	C	D
CGOT 20 105	200	150	1050	1000	CGOT 20 205	200	150	2050	2000	CGOT 20 305	200	150	3050	3000
CGOT 30 105	300	250	1050	1000	CGOT 30 205	300	250	2050	2000	CGOT 30 305	300	250	3050	3000
CGOT 40 105	400	350	1050	1000	CGOT 40 205	400	350	2050	2000	CGOT 40 305	400	350	3050	3000
CGOT 50 105	500	450	1050	1000	CGOT 50 205	500	450	2050	2000	CGOT 50 305	500	450	3050	3000

Dimensions en mm

Exemple d'orientation de la sortie « P »



art. CGOT ..... Dess. N° 0915

**N.B.**

- Tous les modèles peuvent être fournis avec sortie directe, sans système anti-odeurs et panier.
- Toutes les mesures peuvent être modifiées sur demande (diamètres et hauteurs des tuyaux inclus).
- Sur demande: manche de 1/2" pour lavage intérieur. Art. - IL - Voir page 23

**N.B.:** - Les informations reportées sur les dessins techniques ne doivent pas être considérées comme contraignantes. Toutes les dimensions peuvent être changées sur demande. - Ces dessins, descriptions et photos sont propriété d'INOXSYSTEM® et ils ne peuvent pas être reproduits ou copiés sans notre autorisation écrite.