

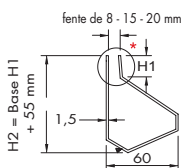
Stainless Steel - Think about your future

construit en acier inoxydable AISI 304 - AISI 316 sur demande


Lignes Inoxsystem® modulaires construits sur mesure avec raccords à brides boulonnées, bords renforcés, etc.

Ligne 1650

- Fente décalée 8 - 15 - 20 mm
- Modèle avec bords verticaux - fente conique pour éviter les obstructions
- Grille à trous ronds 150x150 mm sortie Ø 63 mm, h 140 mm
- Avec siphon et panier
- Voir page 13 pour autres détails techniques

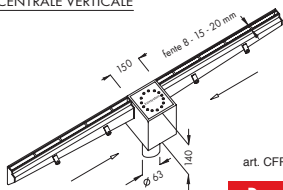


* Fente à profil conique pour éviter les obstructions



IDÉAL POUR PISCINES, TERRASSES, PLACES, ENDROITS PUBLICS

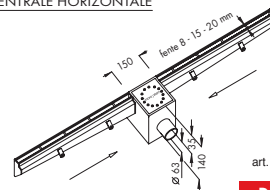
SORTIE CENTRALE VERTICALE



art. CFRVBDL

Dess. 1653

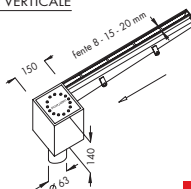
SORTIE CENTRALE HORIZONTALE



art. CFROBDL

Dess. 1651

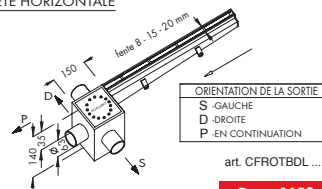
SORTIE DE TÊTE VERTICALE



art. CFRVTBDL

Dess. 1654

SORTIE DE TÊTE HORIZONTALE

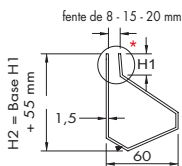


art. CFROTBDL

Dess. 1652

Ligne 1660

- Fente décalée 8 - 15 - 20 mm
- Modèle avec bords verticaux - fente conique pour éviter les obstructions
- Grille à carrelé 150x150 mm sortie Ø 63 mm, h 140 mm
- Avec siphon et panier
- Voir page 13 pour autres détails techniques

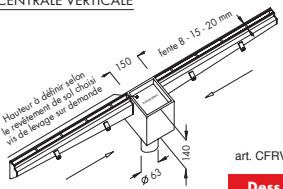


* Fente à profil conique pour éviter les obstructions



IDÉAL POUR PISCINES, TERRASSES, PLACES, ENDROITS PUBLICS

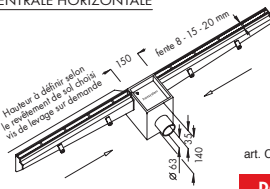
SORTIE CENTRALE VERTICALE



art. CFRVBDLP

Dess. 1663

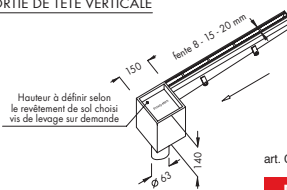
SORTIE CENTRALE HORIZONTALE



art. CFROBDLP

Dess. 1661

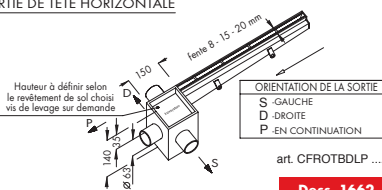
SORTIE DE TÊTE VERTICALE



art. CFRVTBDLP

Dess. 1664

SORTIE DE TÊTE HORIZONTALE

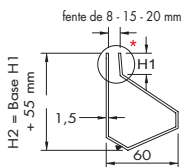


art. CFROTBDLP


Dess. 1662

Ligne 1670

- Fente décalée 8 - 15 - 20 mm
- Modèle avec bords verticaux - fente conique pour éviter les obstructions
- Élément d'accès 80x80 mm avec sortie Ø 63 mm, h 100 mm
- Sortie directe sans siphon
- Grille à carrelé sur demande Ligne 1680

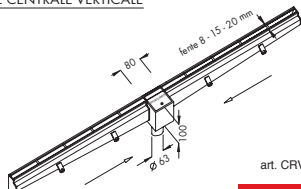


* Fente à profil conique pour éviter les obstructions



IDÉAL POUR PISCINES, TERRASSES, PLACES, ENDROITS PUBLICS

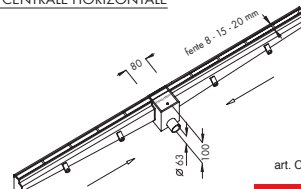
SORTIE CENTRALE VERTICALE



art. CRVBDL

Dess. 1673

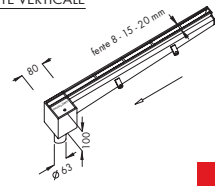
SORTIE CENTRALE HORIZONTALE



art. CROBDL

Dess. 1671

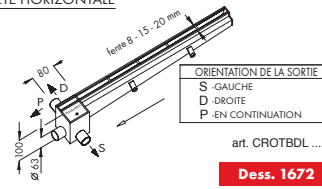
SORTIE DE TÊTE VERTICALE



art. CROBDL

Dess. 1674

SORTIE DE TÊTE HORIZONTALE

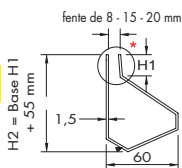


art. CFROTBDL

Dess. 1672

Ligne 1690

- Fente décalée 8 - 15 - 20 mm
- Modèle avec bords verticaux - fente conique pour éviter les obstructions
- Sortie directe Ø 63 mm sans siphon
- Sans élément d'accès

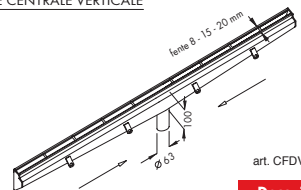


* Fente à profil conique pour éviter les obstructions



IDÉAL POUR PISCINES, TERRASSES, PLACES, ENDROITS PUBLICS

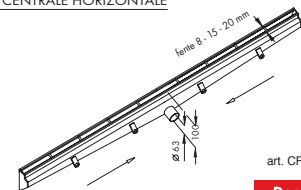
SORTIE CENTRALE VERTICALE



art. CFDVBDL

Dess. 1693

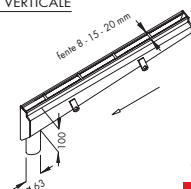
SORTIE CENTRALE HORIZONTALE



art. CFDOBBDL

Dess. 1691

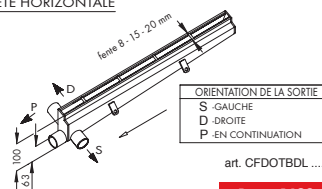
SORTIE DE TÊTE VERTICALE



art. CFDVTBDL

Dess. 1694

SORTIE DE TÊTE HORIZONTALE



art. CFDOTBDL

Dess. 1692

NOUVEAUX MODÈLES

www.inoxsystem.it