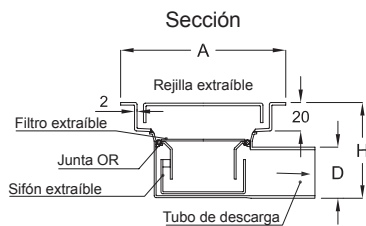
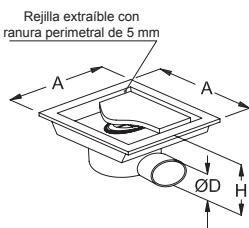


**Inoxsystem® IDrain - Sumidero sifónico totalmente construido en acero inoxidable espesor 2 mm y completamente inspeccionable para garantizar unos elevados estándares de solidez, limpieza e higiene**

## Inoxsystem® IDrain 3066 - Sumidero con salida horizontal



- Marco con bordes visibles satinados
- Rejilla estándar satinada
- Ranura perimetral
- Sifón y filtro extraíbles
- Totalmente construido en acero inoxidable, espesor 2 mm



Inoxsystem® IDrain 3066 - Sumidero con rejilla estándar con ranura perimetral - de forma cuadrada - Marco con bordes visibles - salida horizontal - sifón y filtro extraíbles

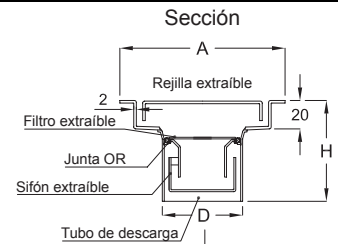
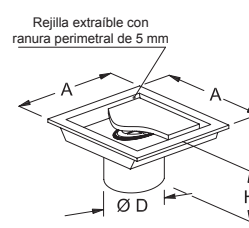
Art.:	A Ancho	H Alto	D Ø Salida	Capacidad lt/min	Rejilla extraíble
30664010	100	70	40	12	Estándar
30665010	100	80	50	12	Estándar
30664015	150	70	40	25	Estándar
30665015	150	80	50	25	Estándar
3066AR	A pedido	70/80	40/50	12/25	Estándar

Dib. N. 3066 - Acero inoxidable Aisi 304 - Aisi 316 a pedido

## Inoxsystem® IDrain 3068 - sumidero con salida vertical



- Marco con bordes visibles satinados
- Rejilla estándar satinada
- Ranura perimetral
- Sifón y filtro extraíbles
- Totalmente construido en acero inoxidable, espesor 2 mm



Inoxsystem® IDrain 3068 - Sumidero con rejilla estándar con ranura perimetral - de forma cuadrada - Marco con bordes visibles - salida vertical - sifón y filtro extraíbles

Art.:	A Ancho	H Alto	D Ø Salida	Capacidad lt/min	Rejilla extraíble
30685010	100	80	50	12	Estándar
30687510	100	80	75	25	Estándar
30685015	150	80	50	12	Estándar
30687515	150	80	75	25	Estándar
3068AR	A pedido	70/80	50/75	12/25	Estándar

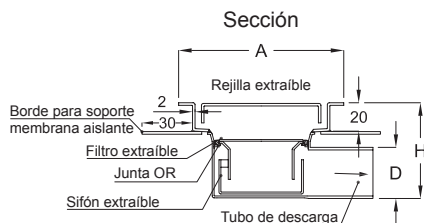
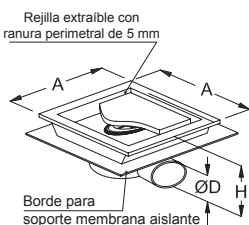
Dib. N. 3068 - Acero inoxidable Aisi 304 - Aisi 316 a pedido

**Inoxsystem® IDrain - Sumidero sifónico totalmente construido en acero inoxidable espesor 2 mm y completamente inspeccionable para garantizar unos elevados estándares de solidez, limpieza e higiene - Con borde para soporte membrana aislante**

## Inoxsystem® IDrain 3076 - Sumidero con salida horizontal



- Marco con bordes visibles satinados
- Rejilla estándar satinada
- Ranura perimetral
- Sifón y filtro extraíbles
- Totalmente construido en acero inoxidable, espesor 2 mm
- Borde para soporte membrana aislante



Inoxsystem® IDrain 3076 - Sumidero con rejilla estándar con ranura perimetral - de forma cuadrada - Marco con bordes visibles - salida horizontal - sifón y filtro extraíbles - con borde para soporte membrana aislante

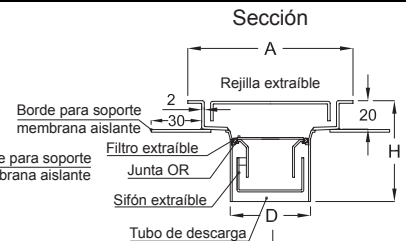
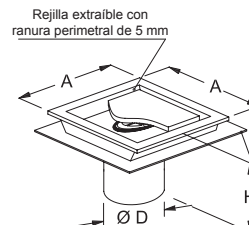
Art.:	A Ancho	H Alto	D Ø Salida	Capacidad lt/min	Rejilla extraíble
30764010	100	70	40	12	Estándar
30765010	100	80	50	12	Estándar
30764015	150	70	40	25	Estándar
30765015	150	80	50	25	Estándar
3076AR	A pedido	70/80	40/50	12/25	Estándar

Dib. N. 3076 - Acero inoxidable Aisi 304 - Aisi 316 a pedido

## Inoxsystem® IDrain 3078 - Sumidero con salida vertical



- Marco con bordes visibles satinados
- Rejilla estándar satinada
- Ranura perimetral
- Sifón y filtro extraíbles
- Totalmente construido en acero inoxidable, espesor 2 mm
- Borde para soporte membrana aislante



Inoxsystem® IDrain 3078 - Sumidero con rejilla estándar con ranura perimetral - de forma cuadrada - Marco con bordes visibles - salida vertical - sifón y filtro extraíbles - con borde para soporte membrana aislante

Art.:	A Ancho	H Alto	D Ø Salida	Capacidad lt/min	Rejilla extraíble
30785010	100	80	50	12	Estándar
30787510	100	80	75	25	Estándar
30785015	150	80	50	12	Estándar
30787515	150	80	75	25	Estándar
3078AR	A pedido	70/80	50/75	12/25	Estándar

Dib. N. 3078 - Acero inoxidable Aisi 304 - Aisi 316 a pedido

- Art. "IDGS" gancho de elevación para remover rejilla, filtro y sifón de las canaletas de ducha y sumideros Inoxsystem® IDrain.

**NOTE:** - Los datos que se encuentran en estos dibujos no son vinculantes. **Todas las medidas se pueden modificar a pedido.**

- Los dibujos, fotos y descripciones en este catálogo son propiedad de Inoxsystem® y no se pueden reproducir ni copiar sin nuestro consentimiento por escrito.