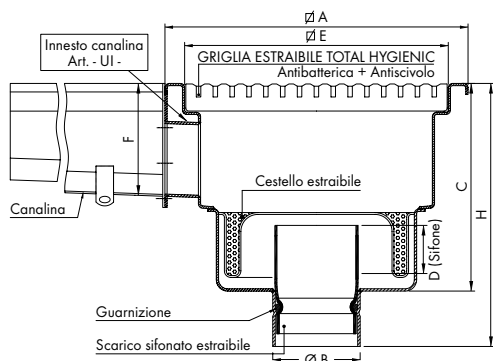


costruiti in acciaio inox AISI 304 - AISI 316 a richiesta

Chiusini con copertura a griglia a scarico verticale con innesto canale tubo sifonato Total Hygienic e cestello estraibili.



F = ALTEZZA FINALE CANALE

Dis. N° 0310

Griglia Multifessura
Total Hygienic
senza bordo perimetrale
**ANTIBATTERICA
+ ANTISCIVOLO**



Articolo	MISURE in mm							PORTATA		PORTATA ROSETTA Kg		
	R-ribassato	Ø A	Ø E	Ø B*	C	D	H	lit/min	con Kit	senza Kit	CONCENT	DISTRIB
R CGV 300 75 E	300	250	75	F80	20	F150	80	180	850	6500		
CGV 300 75 E	300	250	75	F120	50	F190	80	180	850	6500		
R CGV 300 110 E	300	250	110	F80	20	F180	135	340	850	6500		
CGV 300 110 E	300	250	110	F120	50	F220	135	340	850	6500		
R CGV 400 110 E	400	350	110	F80	20	F180	135	340	600	5000		
CGV 400 110 E	400	350	110	F120	50	F220	135	340	600	5000		
R CGV 500 110 E	500	450	110	F80	20	F180	135	340	450	3500		
CGV 500 110 E	500	450	110	F120	50	F220	135	340	450	3500		

* Scarico Ø 63 a richiesta.

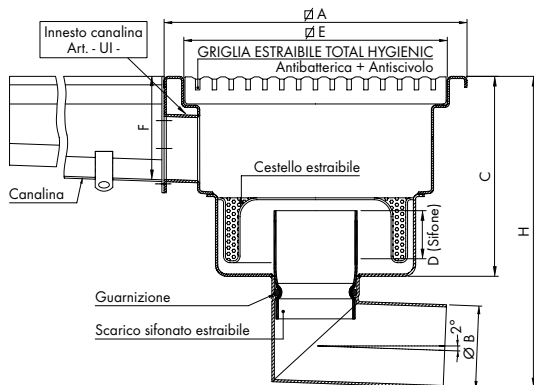
N.B.: Gli articoli con la tenuta idraulica sifone (quota D) di 50 mm sono in linea con la normativa UNI EN 1253-1



Comprendo
di Kit
tubo sifonato
e cestello
estraibili
Cod. KE



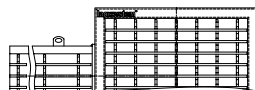
Chiusini con copertura a griglia a scarico orizzontale con innesto canale tubo sifonato Total Hygienic e cestello estraibili.



F = ALTEZZA FINALE CANALE

Dis. N° 0305

Griglia Multifessura
Total Hygienic
senza bordo perimetrale
**ANTIBATTERICA
+ ANTISCIVOLO**



Articolo	MISURE in mm							PORTATA		PORTATA ROSETTA Kg		
	R-ribassato	Ø A	Ø E	Ø B*	C	D	H	lit/min	con Kit	senza Kit	CONCENT	DISTRIB
R CGL 300 75 E	300	250	75	F80	20	F190	80	180	850	6500		
CGL 300 75 E	300	250	75	F120	50	F230	80	180	850	6500		
R CGL 300 110 E	300	250	110	F80	20	F235	135	340	850	6500		
CGL 300 110 E	300	250	110	F120	50	F275	135	340	850	6500		
R CGL 400 110 E	400	350	110	F80	20	F235	135	340	600	5000		
CGL 400 110 E	400	350	110	F120	50	F275	135	340	600	5000		
R CGL 500 110 E	500	450	110	F80	20	F235	135	340	450	3500		
CGL 500 110 E	500	450	110	F120	50	F275	135	340	450	3500		

* Scarico Ø 63 a richiesta.

N.B.: Gli articoli con la tenuta idraulica sifone (quota D) di 50 mm sono in linea con la normativa UNI EN 1253-1



Comprendo
di Kit
tubo sifonato
e cestello
estraibili
Cod. KE



Consigli: - La tipologia di sifone con tubo estraibile è studiata per permettere, mediante la semplice rimozione dello stesso, il completo drenaggio dell'acqua presente all'interno del chiusino e dunque una totale pulizia del pozzetto. Ricordiamo che, una volta completata la pulizia, si raccomanda di riempire l'interno del pozzetto con dell'acqua nuova per rimettere in funzione il sifone anti-odore.

