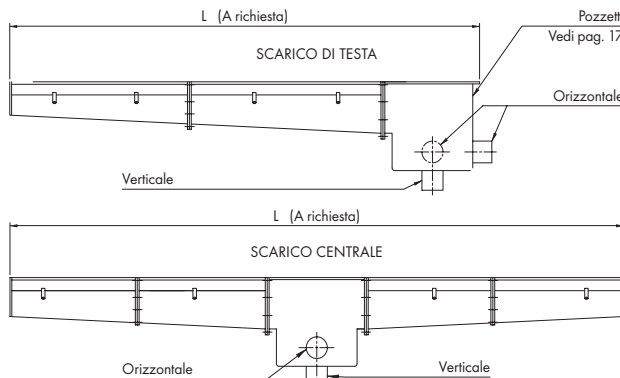
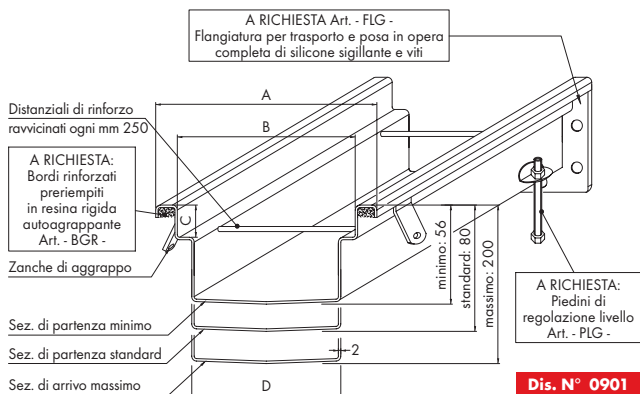


costruiti in acciaio inox spessore 2 mm AISI 304 - AISI 316 a richiesta

Tipologie di canali a griglia, componibili con accessori presenti a pag. 30,  
chiusini a pag. 17, bordi porta guaina a pag. 27 e 28.

### Dis. 0901: CANALI A GRIGLIA



\* = valori variabili a seconda del tipo di grigliato che si adotta

Articolo	MISURE in mm			
S = mm 2	A	B	C	D
STANDARD				
CGS 100 25 (vedi nota **)	100	67	26*	60
CGS 150 25	150	104	26*	70
CGS 200 25	200	154	26*	120
CGS 225 25	225	190	26*	160
CGS 250 25	250	204	26*	170
CGS 300 25	300	254	26*	220
CGS 350 25	350	304	26*	270
CGS 400 25	400	354	26*	320
CGS 450 25	450	404	26*	370
CGS 500 25	500	454	26*	420

\*\* = Sezione come canale Inoxsystem Total Hygienic a pag. 48 ma con griglia standard maglia 25x22 h 25

- N.B.**
- Autopendenza costruttiva di 4 mm. per metro lineare.
  - Distanziali di rinforzo ravvicinati.
  - Zanche di ancoraggio al getto pavimento.
  - A richiesta: flangiatura (ogni 3 o 6 metri) per trasporto e posa in opera (Art - FLG) - Catalogo pag. 30
  - A richiesta: bordi rinforzati preriempiti con resina rigida auto aggrappante (Art - BGR) - Catalogo pag. 3 e 30
  - A richiesta: piedini di regolazione livello in fase di posa in opera (Art - PLG) - Catalogo pag. 30
  - A richiesta: predisposizione per lavaggio interno tramite manicotto 1/2" su testate e diffusore interno (art - IL - )

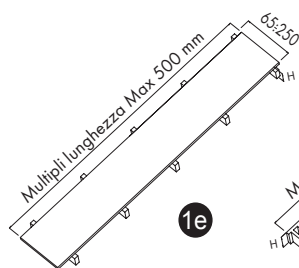
#### 1e - Piastra a doppia fessura

#### 1d - Pesante a listelli

#### 1c - Antitacco

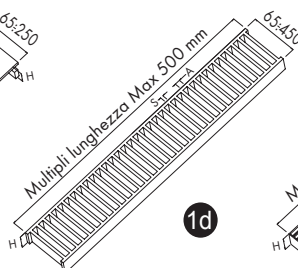
#### 1b - Antisdrucchiolo

#### 1a - Standard



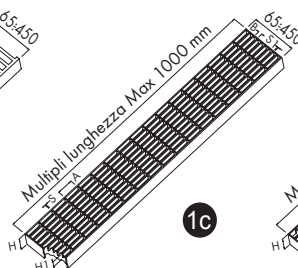
Dis. N° 0855

Spess. Piastra	Piatto portante	Fessure	H
8/6/4 mm	20x4	10 mm	25



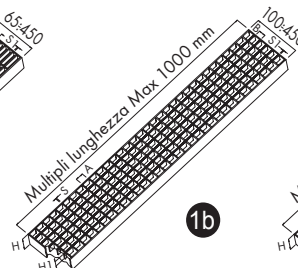
Dis. N° 0851

Piatto Bordo	Piatto portante HxS	Luca A	H
25x8	25x8	20	25



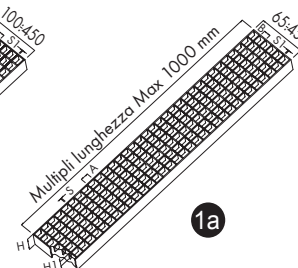
Dis. N° 0854

Maglia AxB	Piatto portante HxS	Piatto di collegam. H1xS1
50x11 (Antitacco)	25x2	10x2



Dis. N° 0858

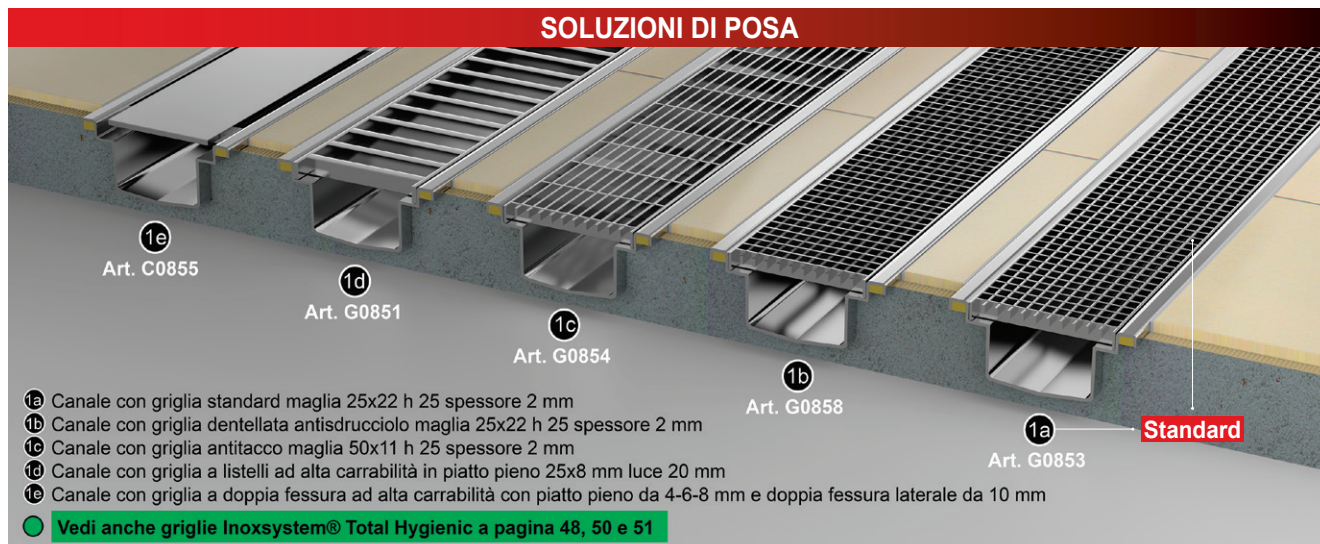
Maglia AxB	Piatto portante HxS	Piatto di collegam. H1xS1
25x22 (Stand.)	25x2	10x2



Dis. N° 0853

Maglia AxB	Piatto portante HxS	Piatto di collegam. H1xS1
25x22 (Stand.)	25x2	10x2

### SOLUZIONI DI POSA



**N.B.:** - I dati riportati su questi disegni non sono da ritenersi vincolanti, tutte le misure possono essere variate a richiesta.

- Questi disegni sono di proprietà della INOXSYSTEM® e non possono essere riprodotti o copiati senza nostra approvazione scritta.