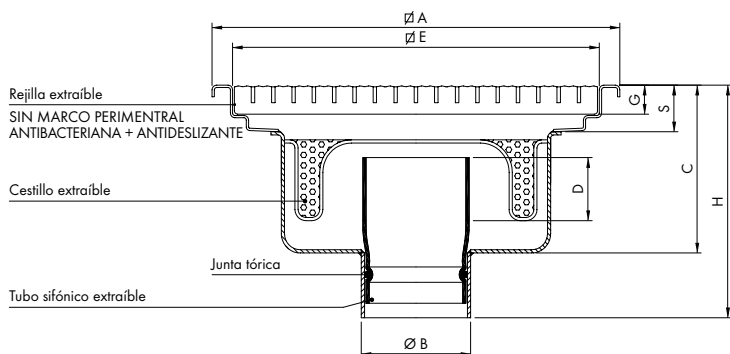
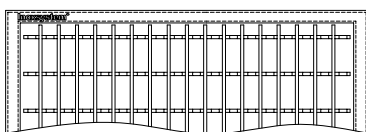


construidos an acero inoxydable AISI 304 - AISI 316 a pedido

Sumidero con rejilla con salida vertical tubo sifónico TotalHygienic y cestillo extraíbles.



Rejilla Multislot Total Hygienic sin marco perimetral
ANTIBACTERIANA + ANTIDESLIZANTE



Dib. N° 0510

Artículo	DIMENSIONES EN mm								CAUDAL		CAPACIDAD EN Kg	
	R=baja altura	Ø A	E	G	S	Ø B	C	D	H	con Kit	sin Kit	PUNTUAL
R PGV 200 75 E	200	170	20	25	75*	90	20	150	60	160	850	6500
PGV 200 75 E	200	170	20	25	75*	130	50	190	60	160	850	6500
R PGV 300 75 E	300	250	25	45	75*	110	20	170	80	180	850	6500
PGV 300 75 E	300	250	25	45	75*	150	50	210	80	180	850	6500
R PGV 300 110 E	300	250	25	45	110*	110	20	170	135	340	850	6500
PGV 300 110 E	300	250	25	45	110*	150	50	210	135	340	850	6500
R PGV 400 110 E	400	350	25	45	110*	110	20	170	135	340	600	5000
PGV 400 110 E	400	350	25	45	110*	150	50	210	135	340	600	5000
R PGV 500 110 E	500	450	25	45	110*	110	20	170	135	340	450	3500
PGV 500 110 E	500	450	25	45	110*	150	50	210	135	340	450	3500

* Salida Ø 63 mm a pedido.

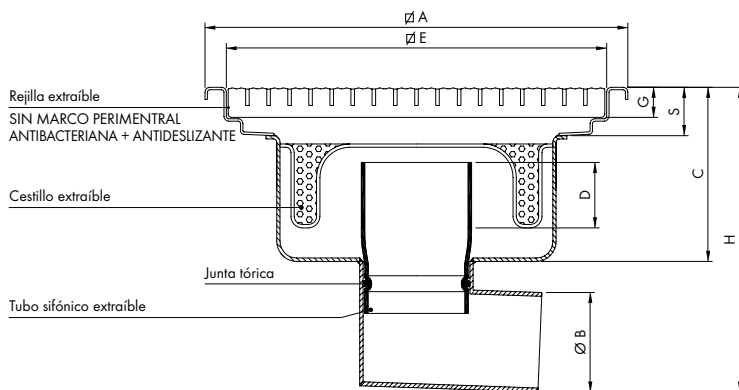
N.B.: Los artículos con cierre hidráulico de 50 mm (dimension D) cumplen los requisitos de la norma UNI EN 1253



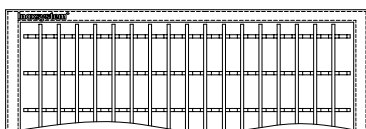
Proporcionado con kit tubo sifónico y cestillo extraíbles
Cód. KE



Sumidero con rejilla con salida horizontal tubo sifónico Total Hygienic y cestillo extraíbles.



Rejilla Multislot Total Hygienic sin marco perimetral
ANTIBACTERIANA + ANTIDESLIZANTE



Dib. N° 0410

Artículo	DIMENSIONES EN mm								CAUDAL		CAPACIDAD EN Kg	
	R=baja altura	Ø A	E	G	S	Ø B	C	D	H	con Kit	sin Kit	PUNTUAL
R PGO 200 75 E	200	170	20	25	75*	90	20	200	60	160	850	6500
PGO 200 75 E	200	170	20	25	75*	130	50	240	60	160	850	6500
R PGO 300 75 E	300	250	25	45	75*	110	20	220	80	180	850	6500
PGO 300 75 E	300	250	25	45	75*	150	50	260	80	180	850	6500
R PGO 300 110 E	300	250	25	45	110*	110	20	270	135	340	850	6500
PGO 300 110 E	300	250	25	45	110*	150	50	310	135	340	850	6500
R PGO 400 110 E	400	350	25	45	110*	110	20	270	135	340	600	5000
PGO 400 110 E	400	350	25	45	110*	150	50	310	135	340	600	5000
R PGO 500 110 E	500	450	25	45	110*	110	20	270	135	340	450	3500
PGO 500 110 E	500	450	25	45	110*	150	50	310	135	340	450	3500

* A pedido salida Ø 63 mm con altura total reducida.

N.B.: Los artículos con cierre hidráulico de 50 mm (dimension D) cumplen los requisitos de la norma UNI EN 1253



Proporcionado con kit tubo sifónico y cestillo extraíbles
Cód. KE



Gracias al tubo sifónico y al cestillo completamente extraíbles las aguas residuales salen completamente del sumidero permitiendo una limpieza a fondo y sencilla. Se recomienda rellenar siempre el sumidero con agua para evitar el paso de los malos olores.