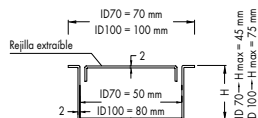


Stainless Steel - Think about your future

Canales modulares Inoxsystem® contruïdos a medida con bridas de conexi3n, bordes reforzados, etc.

### Línea 3050

- Canaleta de ducha Italia IDrain
- Borde superior con acabado satinado
- Rejilla con acabado satinado
- Cazoleta redonda
- Sif3n y cestillo extraïbles
- Suministrada con gancho elevador



IDEAL PARA DUCHAS, VESTUARIOS, CUARTOS DE BAÑOS, PISCINAS, etc.

#### CAUDAL lt/min SALIDA CENTRAL VERTICAL

Ø	CAUDAL lt/min	SALIDA	ID 70	ID 100
50	12	12		
75	18	28		

\*Otros diámetros de salida a pedido



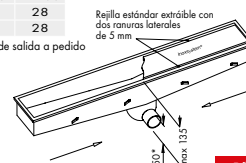
art. CISV .....

Dib. N.º 3053

#### CAUDAL lt/min SALIDA CENTRAL HORIZONTAL

Ø	CAUDAL lt/min	SALIDA	ID 70	ID 100
40	18	28		
50	18	28		

\*Otros diámetros de salida a pedido



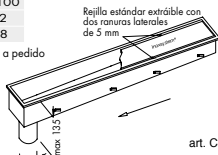
art. CISO .....

Dib. N.º 3051

#### CAUDAL lt/min SALIDA VERTICAL EN UN EXTREMO

Ø	CAUDAL lt/min	SALIDA	ID 70	ID 100
50	12	12		
75	18	28		

\*Otros diámetros de salida a pedido



art. CISVT .....

Dib. N.º 3054

#### CAUDAL lt/min SALIDA HORIZONTAL EN UN EXTREMO

Ø	CAUDAL lt/min	SALIDA	ID 70	ID 100
40	18	28		
50	18	28		

\*Otros diámetros de salida a pedido

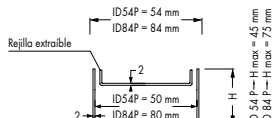


art. CISOT .....

Dib. N.º 3052

### Línea 3020

- Canaleta de ducha Italia IDrain
- Sin borde superior
- Rejilla rellenable
- Cazoleta redonda
- Sif3n y cestillo extraïbles
- Suministrada con gancho elevador

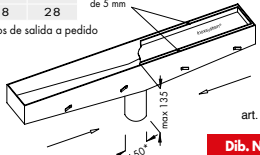


IDEAL PARA DUCHAS, VESTUARIOS, CUARTOS DE BAÑOS, PISCINAS, etc.

#### CAUDAL lt/min SALIDA CENTRAL VERTICAL

Ø	CAUDAL lt/min	SALIDA	ID 54 P	ID 84 P
50	12	12		
75	18	28		

\*Otros diámetros de salida a pedido



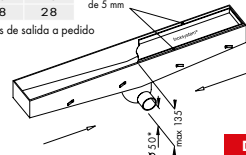
art. CISVP .....

Dib. N.º 3023

#### CAUDAL lt/min SALIDA CENTRAL HORIZONTAL

Ø	CAUDAL lt/min	SALIDA	ID 54 P	ID 84 P
40	18	28		
50	18	28		

\*Otros diámetros de salida a pedido



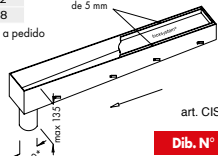
art. CISOP .....

Dib. N.º 3021

#### CAUDAL lt/min SALIDA VERTICAL EN UN EXTREMO

Ø	CAUDAL lt/min	SALIDA	ID 54 P	ID 84 P
50	12	12		
75	18	28		

\*Otros diámetros de salida a pedido



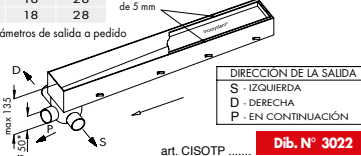
art. CISVTP .....

Dib. N.º 3024

#### CAUDAL lt/min SALIDA HORIZONTAL EN UN EXTREMO

Ø	CAUDAL lt/min	SALIDA	ID 54 P	ID 84 P
40	18	28		
50	18	28		

\*Otros diámetros de salida a pedido

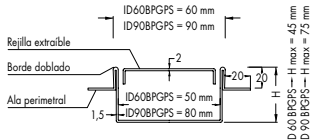


art. CISOTP .....

Dib. N.º 3022

### Línea 3030

- Canaleta de ducha Italia IDrain
- Borde doblado
- Rejilla con acabado satinado
- Cazoleta redonda
- Sif3n y cestillo extraïbles
- Alas para membrana impermeabilizante / remate de baldosa
- Suministrada con gancho elevador

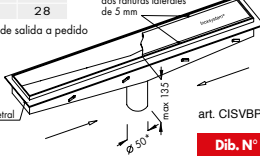


IDEAL PARA DUCHAS, VESTUARIOS, CUARTOS DE BAÑOS, PISCINAS, etc.

#### CAUDAL lt/min SALIDA CENTRAL VERTICAL

Ø	CAUDAL lt/min	SALIDA	ID 60 BPGPS	ID 90 BPGPS
50	12	12		
75	18	28		

\*Otros diámetros de salida a pedido



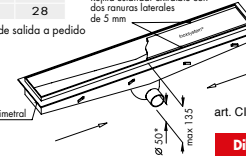
art. CISVBPGPS .....

Dib. N.º 3033

#### CAUDAL lt/min SALIDA CENTRAL HORIZONTAL

Ø	CAUDAL lt/min	SALIDA	ID 60 BPGPS	ID 90 BPGPS
40	18	28		
50	18	28		

\*Otros diámetros de salida a pedido



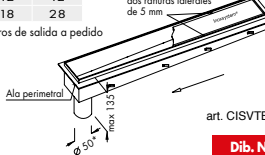
art. CISOBPGPS .....

Dib. N.º 3031

#### CAUDAL lt/min SALIDA VERTICAL EN UN EXTREMO

Ø	CAUDAL lt/min	SALIDA	ID 60 BPGPS	ID 90 BPGPS
50	12	12		
75	18	28		

\*Otros diámetros de salida a pedido



art. CISVTBPGPS .....

Dib. N.º 3034

#### CAUDAL lt/min SALIDA HORIZONTAL EN UN EXTREMO

Ø	CAUDAL lt/min	SALIDA	ID 60 BPGPS	ID 90 BPGPS
40	18	28		
50	18	28		

\*Otros diámetros de salida a pedido

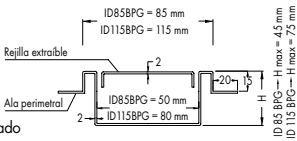


art. CISOTBPGPS .....

Dib. N.º 3032

### Línea 3040

- Canaleta de ducha Italia IDrain
- Borde superior con acabado satinado
- Rejilla con acabado satinado
- Cazoleta redonda
- Sif3n y cestillo extraïbles
- Alas para membrana impermeabilizante / remate de baldosa
- Suministrada con gancho elevador



IDEAL PARA DUCHAS, VESTUARIOS, CUARTOS DE BAÑOS, PISCINAS, etc.

#### CAUDAL lt/min SALIDA CENTRAL VERTICAL

Ø	CAUDAL lt/min	SALIDA	ID 85 BPG	ID 115 BPG
50	12	12		
75	18	28		

\*Otros diámetros de salida a pedido



art. CISVBPG .....

Dib. N.º 3043

#### CAUDAL lt/min SALIDA CENTRAL HORIZONTAL

Ø	CAUDAL lt/min	SALIDA	ID 85 BPG	ID 115 BPG
40	18	28		
50	18	28		

\*Otros diámetros de salida a pedido



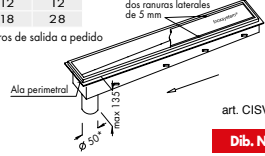
art. CISOBPG .....

Dib. N.º 3041

#### CAUDAL lt/min SALIDA VERTICAL EN UN EXTREMO

Ø	CAUDAL lt/min	SALIDA	ID 85 BPG	ID 115 BPG
50	12	12		
75	18	28		

\*Otros diámetros de salida a pedido



art. CISVTBPG .....

Dib. N.º 3044

#### CAUDAL lt/min SALIDA HORIZONTAL EN UN EXTREMO

Ø	CAUDAL lt/min	SALIDA	ID 85 BPG	ID 115 BPG
40	18	28		
50	18	28		

\*Otros diámetros de salida a pedido



art. CISOTBPG .....

Dib. N.º 3042

NUEVOS MODELOS

www.inoxsystem.it