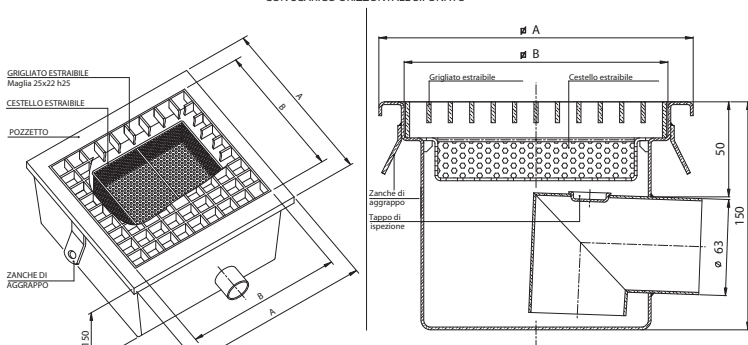


costruiti in acciaio inox spessore 2 mm AISI 304 - AISI 316 a richiesta

Sistemi di drenaggio per pavimenti - linea "Grigliati Standard"

POZZETTI IN ACCIAIO INOX SIFONATI CON GRIGLIA E CESTELLO ESTRAIBILE
CON SCARICO ORIZZONTALE SIFONATO



ARTICOLO	A	B
PGO 20 20	200	150
PGO 30 30	300	250
PGO 40 40	400	350
PGO 50 50	500	450

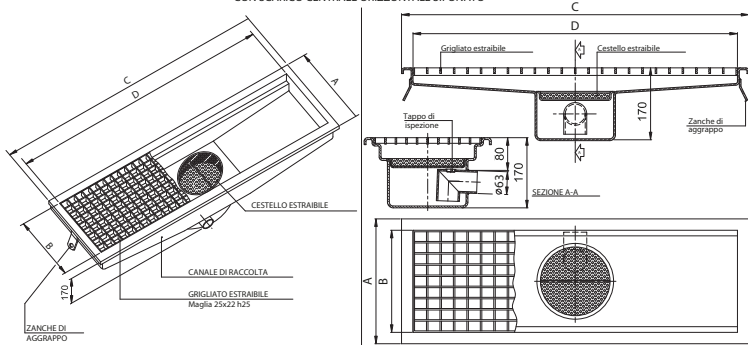
Misure in mm.

IDEALI PER CUCINE RISTORANTI E
REPARTI DI LAVORAZIONI ALIMENTARI



art. PGO Dis. N° 0412

CANALI IN ACCIAIO INOX SIFONATI CON GRIGLIA E CESTELLO ESTRAIBILE
CON SCARICO CENTRALE ORIZZONTALE SIFONATO



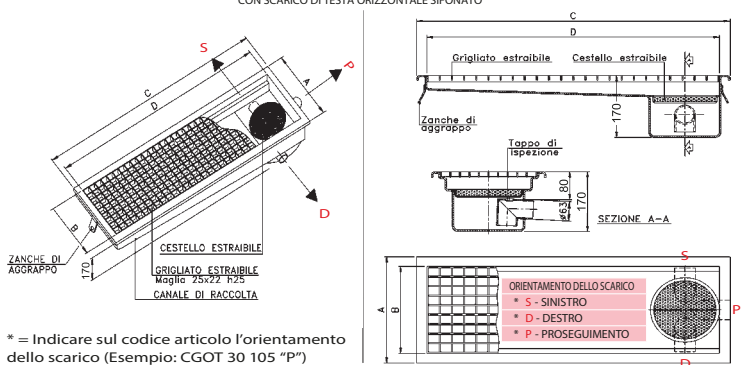
ARTICOLO	A	B	C	D	ARTICOLO	A	B	C	D	ARTICOLO	A	B	C	D
CGO 20 105	200	150	1050	1000	CGO 20 205	200	150	2050	2000	CGO 20 305	200	150	3050	3000
CGO 30 105	300	250	1050	1000	CGO 30 205	300	250	2050	2000	CGO 30 305	300	250	3050	3000
CGO 40 105	400	350	1050	1000	CGO 40 205	400	350	2050	2000	CGO 40 305	400	350	3050	3000
CGO 50 105	500	450	1050	1000	CGO 50 205	500	450	2050	2000	CGO 50 305	500	450	3050	3000

Misure in mm.



art. CGO Dis. N° 0914

CANALI IN ACCIAIO INOX SIFONATI CON GRIGLIA E CESTELLO ESTRAIBILE
CON SCARICO DI TESTA ORIZZONTALE SIFONATO



* = Indicare sul codice articolo l'orientamento dello scarico (Esempio: CGOT 30 105 "P")

ARTICOLO	A	B	C	D	ARTICOLO	A	B	C	D	ARTICOLO	A	B	C	D
CGOT 20 105	200	150	1050	1000	CGOT 20 205	200	150	2050	2000	CGOT 20 305	200	150	3050	3000
CGOT 30 105	300	250	1050	1000	CGOT 30 205	300	250	2050	2000	CGOT 30 305	300	250	3050	3000
CGOT 40 105	400	350	1050	1000	CGOT 40 205	400	350	2050	2000	CGOT 40 305	400	350	3050	3000
CGOT 50 105	500	450	1050	1000	CGOT 50 205	500	450	2050	2000	CGOT 50 305	500	450	3050	3000

Misure in mm.

Foto con orientamento scarico "P"



art. CGOT Dis. N° 0915

N.B.

- Tutti i modelli possono essere forniti con scarico diretto, senza sifonatura e senza cestello.
- Tutte le misure di ingombro possono essere costruite a richiesta.
- A richiesta è possibile modificare tutte le misure (diametri e altezze dei tubi comprese).
- A richiesta: predisposizione per lavaggio interno canale tramite $\text{matte}/2"$ su testate e diffusore interno (art. -IL-Catalogo pag. 23)

N.B.: - I dati riportati su questi disegni non sono da ritenersi vincolanti, tutte le misure possono essere variate a richiesta.
- Questi disegni sono di proprietà della INOXSYSTEM® e non possono essere riprodotti o copiati senza nostra approvazione scritta.