

Caniveau à double fente, MODÈLE "ITALIA IDrain", avec bords satinés et grille standard, sortie directe sans siphon
Construit entièrement en acier inoxydable Aisi 304 (Aisi 316 sur demande)

Inoxsystem®

www.inoxsystem.it - Info@inoxsystem.it
CANIVEAU À DOUBLE FENTE MODÈLE "ITALIA IDrain"
AVEC BORDS SATINÉS
SORTIE DIRECTE SANS SIPHON
Sortie centrale verticale

Composé de Art.:

- Caniveau "ITALIA IDrain" Art. "ID70"
- Caniveau "ITALIA IDrain" Art. "ID100"
- Sortie directe Art."IDVID"*
- Brides aveugles Art. "IDTC"
- Soudure Art. "IDSC"

Sur demande:

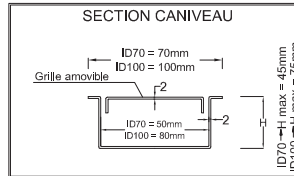
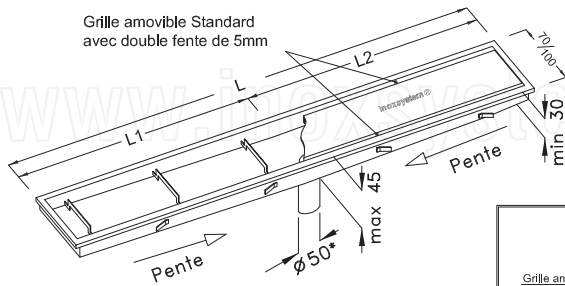
- Raccords à bride boulonnés Art. "IDFL"
- Panier Indépendant Art. "IDFE"

* Les dimensions peuvent être modifiées sur demande

dessin Inoxsystem®
3153

Art. CIDV

N.B.: dimensions en mm



Acier Inoxydable Aisi 304 (Aisi 316 sur demande)
Épaisseur 2 mm

Inoxsystem®

www.inoxsystem.it - info@inoxsystem.it
CANIVEAU À DOUBLE FENTE MODÈLE "ITALIA IDrain"
AVEC BORDS SATINÉS
SORTIE DIRECTE SANS SIPHON
Sortie de tête verticale

Composé de Art.:

- Caniveau "ITALIA IDrain" Art. "ID70"
- Caniveau "ITALIA IDrain" Art. "ID100"
- Sortie directe Art."IDVID"*
- Brides aveugles Art. "IDTC"

Sur demande:

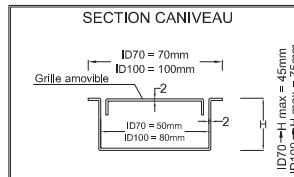
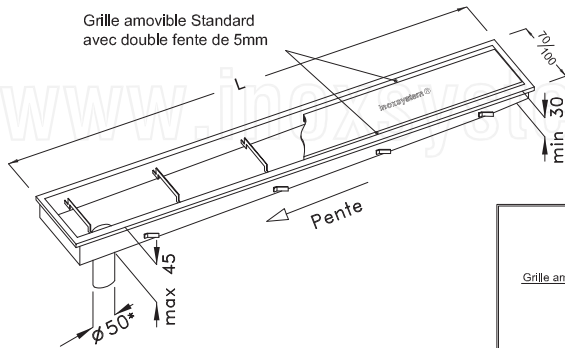
- Raccords à bride boulonnés Art. "IDFL"
- Panier indépendant Art. "IDFE"

* Les dimensions peuvent être modifiées sur demande

dessin Inoxsystem®
3154

Art. CIDVT

N.B.: dimensions en mm



Acier Inoxydable Aisi 304 (Aisi 316 sur demande)
Épaisseur 2 mm

Inoxsystem®

www.inoxsystem.it - info@inoxsystem.it
CANIVEAU À DOUBLE FENTE MODÈLE "ITALIA IDrain"
AVEC BORDS SATINÉS
SORTIE DIRECTE SANS SIPHON
Sortie centrale horizontale

Composé de Art.:

- Caniveau "ITALIA IDrain" Art. "ID70"
- Caniveau "ITALIA IDrain" Art. "ID100"
- Sortie directe Art."IDSLID"*
- Brides aveugles Art. "IDTC"
- Soudure Art. "IDSC"

Sur demande:

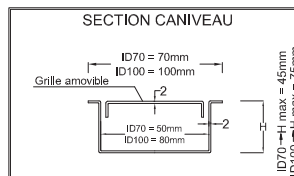
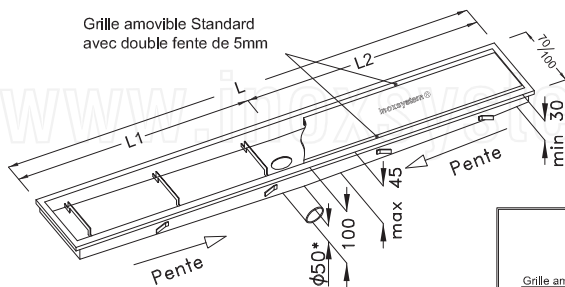
- Raccords à bride boulonnés Art. "IDFL"
- Panier Indépendant Art. "IDFE"

* Les dimensions peuvent être modifiées sur demande

dessin Inoxsystem®
3151

Art. CIDO

N.B.: dimensions en mm



Acier Inoxydable Aisi 304 (Aisi 316 sur demande)
Épaisseur 2 mm

Inoxsystem®

www.inoxsystem.it - Info@inoxsystem.it
CANIVEAU À DOUBLE FENTE MODÈLE "ITALIA IDrain"
AVEC BORDS SATINÉS
SORTIE DIRECTE SANS SIPHON
Sortie de tête horizontale

Composé de Art.:

- Caniveau "ITALIA IDrain" Art. "ID70"
- Caniveau "ITALIA IDrain" Art. "ID100"
- Sortie directe Art."IDSLID"*
- Brides aveugles Art. "IDTC"

Sur demande:

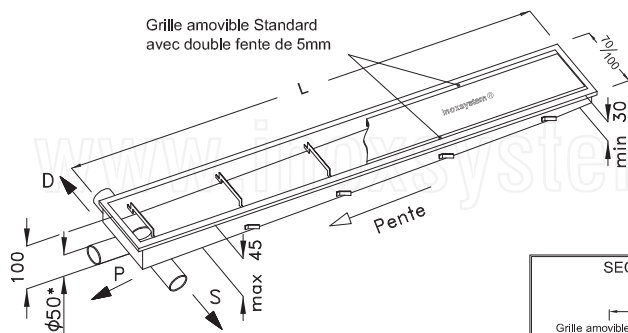
- Raccords à bride boulonnés Art. "IDFL"
- Panier Indépendant Art. "IDFE"

* Les dimensions peuvent être modifiées sur demande

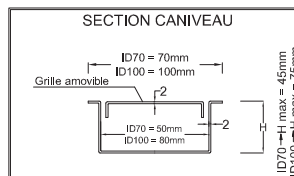
dessin Inoxsystem®
3152

Art. CIDOT

N.B.: dimensions en mm



ORIENTATION DE LA SORTIE	
S	-GAUCHE
D	-DROITE
P	-EN CONTINUATION



Acier Inoxydable Aisi 304 (Aisi 316 sur demande)
Épaisseur 2 mm