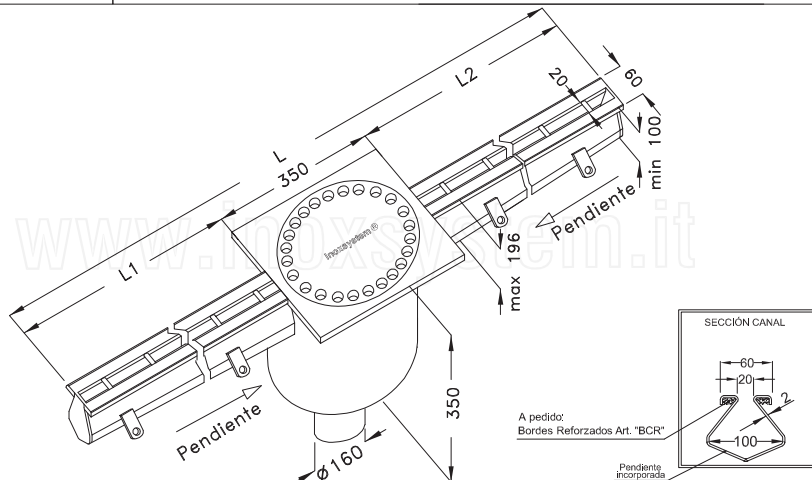


**Canal con ranura estándar, con sumidero sifónico 350x350 mm,
salida Ø160 y filtro**
Totalmente construido en acero inoxidable Aisi 304 (A pedido Aisi 316)



Inoxsystem®

www.inoxsystem.it - info@inoxsystem.it

**CANAL CON RANURA DE 20 mm - SECCIÓN OPTIMIZADA
CON SUMIDERO SIFÓNICO REBAJADO 350x350 Esp. 8
SALIDA Ø 160**

Salida central vertical con sifón y filtro

Compuesto por Art.:

- Canal con ranura Art. "MC2"
- Sumidero sifónico con filtro Art."CV160358"*
- Conexión sumidero-canal Art. "UI"

A pedido:

- Bordes reforzados Art. "BCR"
- Bridas de conexión Art. "FLC"

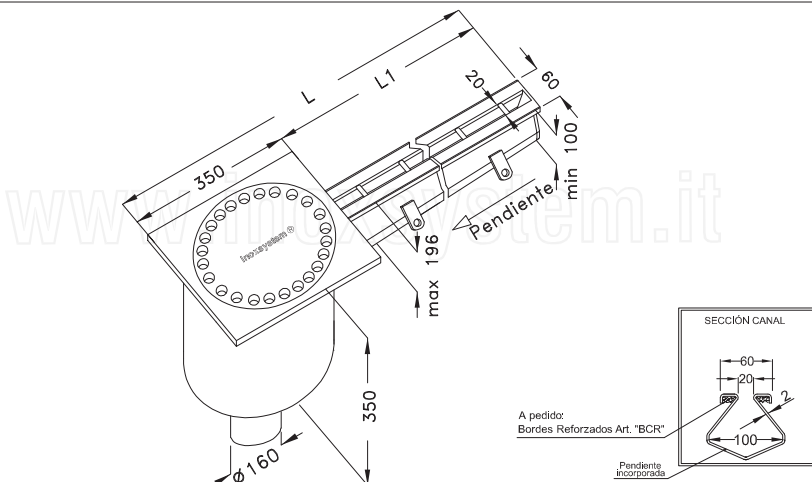
* las medidas se pueden modificar según las exigencias del cliente

Código dibujo Inoxsystem®
1073

Art. CFVM

NOTA: medidas en mm

Acero inoxidable Aisi 304 (a pedido Aisi 316) - Espesor constructivo 2 mm



Inoxsystem®

www.inoxsystem.it - info@inoxsystem.it

**CANAL CON RANURA DE 20 mm - SECCIÓN OPTIMIZADA
CON SUMIDERO SIFÓNICO REBAJADO 350x350 Esp. 8
SALIDA Ø 160**

Salida al extremo vertical con sifón y filtro

Compuesto por Art.:

- Canal con ranura Art. "MC2"
- Sumidero sifónico con filtro Art."CV160358"*

A pedido:

- Bordes reforzados Art. "BCR"
- Bridas de conexión Art. "FLC"

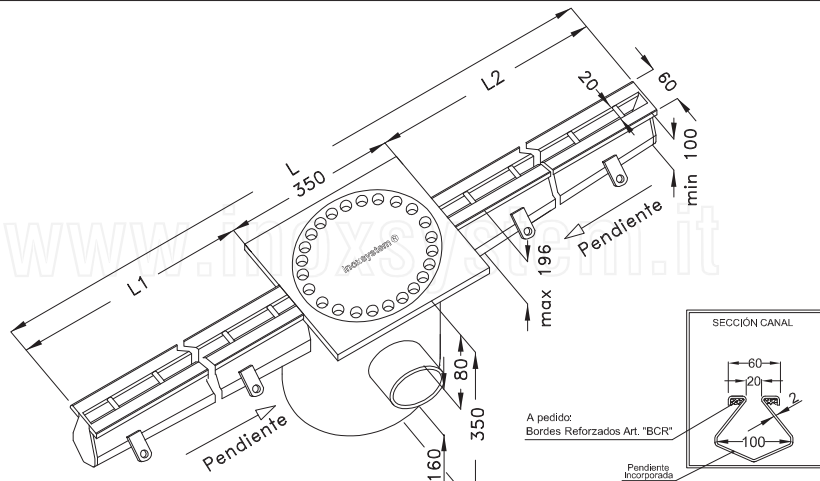
* las medidas se pueden modificar según las exigencias del cliente

Código dibujo Inoxsystem®
1074

Art. CFVTM

NOTA: medidas en mm

Acero inoxidable Aisi 304 (a pedido Aisi 316) - Espesor constructivo 2 mm



Inoxsystem®

www.inoxsystem.it - info@inoxsystem.it

**CANAL CON RANURA DE 20 mm - SECCIÓN OPTIMIZADA
CON SUMIDERO SIFÓNICO REBAJADO 350x350 Esp. 8
SALIDA Ø 160**

Salida central horizontal con sifón y filtro

Compuesto por Art.:

- Canal con ranura Art. "MC2"
- Sumidero sifónico con filtro Art."CLR160358"*
- Conexión sumidero-canal Art. "UI"

A pedido:

- Bordes reforzados Art. "BCR"
- Bridas de conexión Art. "FLC"

* las medidas se pueden modificar según las exigencias del cliente

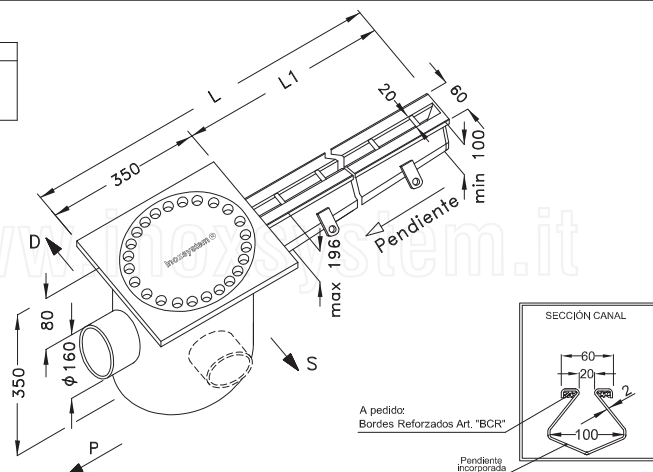
Código dibujo Inoxsystem®
1071

Art. CFOM

NOTA: medidas en mm

Acero inoxidable Aisi 304 (a pedido Aisi 316) - Espesor constructivo 2 mm

ORIENTACIÓN DE LA SALIDA	
S	- IZQUIERDA
D	- DERECHA
P	- EN CONTINUACIÓN



Inoxsystem®

www.inoxsystem.it - info@inoxsystem.it

**CANAL CON RANURA DE 20 mm - SECCIÓN OPTIMIZADA
CON SUMIDERO SIFÓNICO REBAJADO 350x350 Esp. 8
SALIDA Ø 160**

Salida al extremo horizontal con sifón y filtro

Compuesto por Art.:

- Canal con ranura Art. "MC2"
- Sumidero sifónico con filtro Art."CLR160358"*

A pedido:

- Bordes reforzados Art. "BCR"
- Bridas de conexión Art. "FLC"

* las medidas se pueden modificar según las exigencias del cliente

Código dibujo Inoxsystem®
1072

Art. CFOTM

NOTA: medidas en mm

Acero inoxidable Aisi 304 (a pedido Aisi 316) - Espesor constructivo 2 mm